

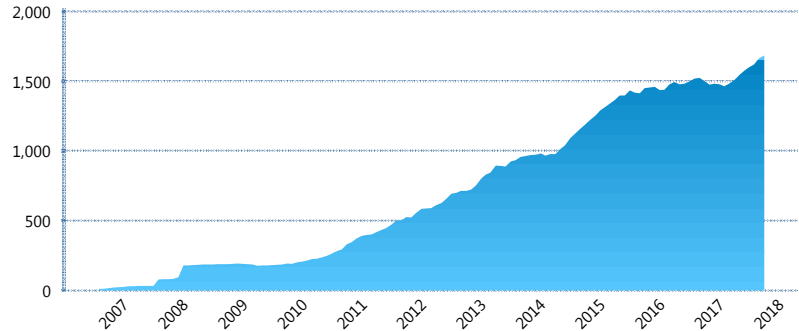
I. INFORMACIÓN FINANCIERA

I) Detalles del Fondo

Detalles del Fondo	
Razón Social	Siefore SURA AV 3, S.A. de C.V.
Inicio de Operaciones	11/08/2006
Tipo de Fondo	Aportación voluntaria
Clave Bolsa	SURAAV3
Activos Administrados *	1,684
ISIN	MX54SUOC0022
Comisión Anual	1.25%
Administrador	Afore SURA, S.A. de C.V.
Director General	Lic. Enrique Ernesto Solórzano Palacio
Presidente del Consejo	Luis Fernando Ojalvo Prieto

Activos Administrados *

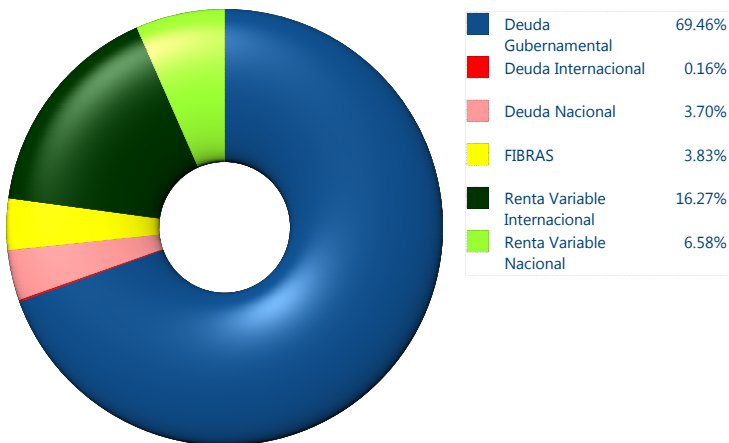
\$1,684



*Cifras en millones de pesos

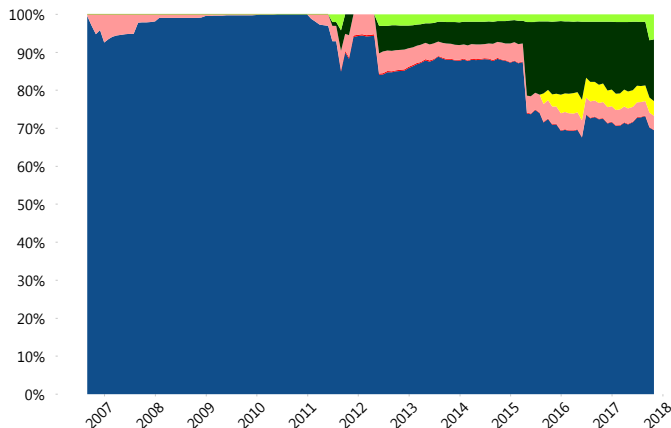
Contiene el efecto de fusiones, cortes transversales y transferencias por edad. Para mayor información consultar: <http://www.consar.gob.mx/gobmx/Aplicativo/Factsheets/EC/ECSAR.pdf>

II) Inversiones



Tipo de Instrumento		SURA (SIAV)	Sistema Adicional...
Renta Variable Nacional	Renta Variable Nacional	6.58%	4.07%
	Total	6.58%	4.07%
Renta Variable Internacional	Renta Variable Internacional	16.27%	15.01%
	Total	16.27%	15.01%
Mercancías	Mercancías	0.00%	0.49%
	Total	0.00%	0.49%
FIBRAS	FIBRAS	3.83%	1.33%
	Total	3.83%	1.33%
Estructurado	Estructurados	0.00%	0.05%
	Total	0.00%	0.05%
Deuda Nacional	Alimentos	0.00%	0.27%
	Automotriz	0.00%	0.09%
	Banca de Desarrollo	0.23%	1.52%
	Bancario	0.34%	1.02%
	Bebidas	0.05%	0.16%
	Cemento	0.00%	0.01%
	Centros Comerciales	0.00%	0.00%
	Consumo	0.00%	0.16%
	Empresas Productivas del Estado	1.46%	2.69%
	Estados	0.00%	1.52%
	Europeos	0.12%	0.91%
	Grupos Industriales	0.01%	0.05%
	Infraestructura	0.73%	1.56%
	Otros	0.06%	0.45%
	Papel	0.00%	0.01%
	Serv. Financieros	0.00%	0.11%
	Telecom	0.25%	0.27%
Transporte	0.00%	0.01%	
Vivienda	0.43%	1.53%	
Total	3.70%	12.31%	
Deuda Internacional	Deuda Internacional	0.16%	0.01%
	Total	0.16%	0.01%
Deuda Gubernamental	BONDESD	4.08%	12.24%
	BONOS	37.41%	15.66%
	BPA182	0.00%	0.37%
	BPAS	0.00%	0.19%
	BPAT	0.00%	2.90%
	CBIC	1.42%	0.11%
	CETES	0.00%	12.68%
	REPORTO	2.36%	3.71%
	UDIBONO	24.20%	18.75%
	UMS	0.00%	0.12%
Total	69.46%	66.72%	
Total	100.00%	100.00%	

Evolución de Inversiones



**Considera las inversiones de todo el grupo de SIEFORES Adicionales
Cifras al cierre de octubre de 2017

III) Desempeño

Rendimiento Bolsa

Tipo	SURA (SIAV)	Sistema Adicionales
1 año	6.43%	6.65%
2 años	4.68%	5.32%
3 años	4.20%	4.92%
5 años	4.42%	4.94%

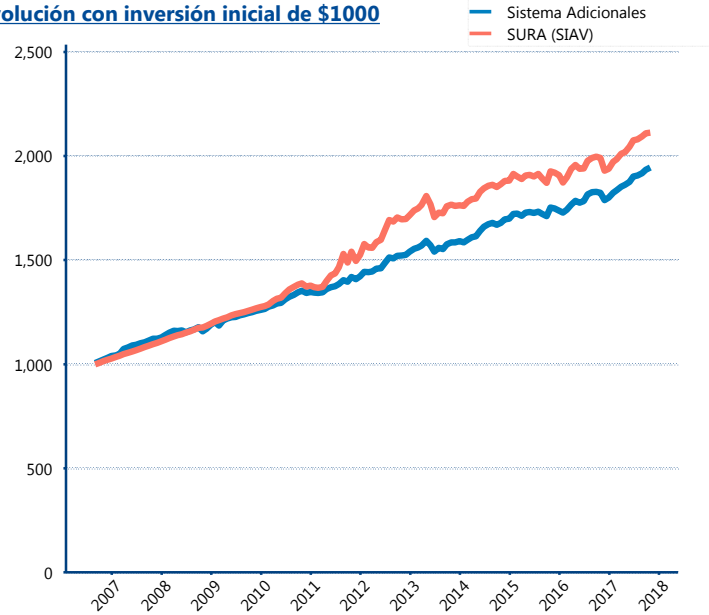
Indicador de Rendimiento Neto

N/A

N/A

N/A

Evolución con inversión inicial de \$1000



Construido con el precio de la Siefore registrado en la Bolsa Mexicana de Valores

IV) Medidas de sensibilidad y riesgos

Evolución del Plazo Promedio Ponderado

